

**BONECO**  
healthy air

TRADITION SINCE 1956  
 A SWISS COMPANY

# U350

## Quick Manual





**EN** Always observe all safety notes (included separately in delivery).



**EN** These condensed instructions help to save paper. If you require more in-depth information about the BONECO device, please download the expanded instructions in PDF format:

[www.boneco.us/download](http://www.boneco.us/download)

**FR** Veuillez respecter impérativement l'ensemble des consignes de sécurité (fournies séparément dans le contenu de la livraison).

**FR** Ce manuel compact permet de réaliser des économies de papier. Si vous avez besoin de plus amples informations sur l'appareil BONECO, téléchargez le manuel détaillé au format PDF:

[www.boneco.us/download](http://www.boneco.us/download)

**ES** Tenga en cuenta siempre todas las indicaciones de seguridad (se suministran aparte junto con el producto).

**ES** Estas breves instrucciones ayudan a ahorrar papel. Si desea información más detallada sobre el aparato de BONECO, descargue las instrucciones completas en formato PDF:


[www.boneco.us/download](http://www.boneco.us/download)



BONECO U350




A250



A7417 EZCal



Safety instructions



Quick Manual

## FIRST USE / PRIMER USO / PREMIÈRE UTILISATION



## CLEANING / LIMPIEZA / NETTOYAGE



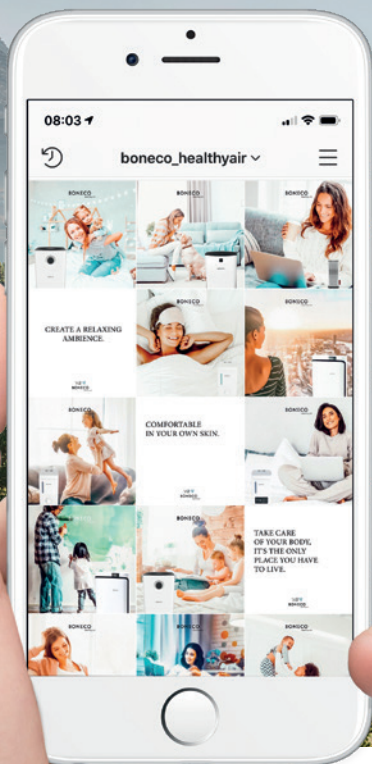
## AROMA COMPARTMENT / BAC À ARÔMES / COMPARTIMENTO PARA EL AMBIENTADOR






# BONECO

healthy air

TRADITION SINCE 1956  
+ A SWISS COMPANY



## FOLLOW US

-  [facebook.com/boneco.healthyair](https://facebook.com/boneco.healthyair)
-  [instagram.com/boneco\\_healthyair](https://instagram.com/boneco_healthyair)
-  [pinterest.com/boneco1956](https://pinterest.com/boneco1956)
-  [youtube.com/airoswissboneco](https://youtube.com/airoswissboneco)

## EN BUTTONS AND SYMBOLS

### Control buttons


 Switch the appliance on and off /  
Clearing the "Cleaning" icon on the display

 Regulate the output

 Change the humidity


 Automatic mode

 Switch heater on/off


 Access the timer function

### Symbols and displays

 Refill the water

 Change the water in the appliance

 Cleaning required

 47% Current or desired humidity

 Fully automated operation

 Heater turned on


 Timer active

CURRENT Value shows the current humidity

DESIRED Value shows the desired humidity

## FR TOUCHES ET SYMBOLES

### Éléments de commande

 Mise en marche et arrêt de l'appareil /  
Supprimez le symbole « Nettoyage » sur l'écran

 Réglage de la puissance

 Modification de l'humidité de l'air


 Mode automatique

 Mise en marche/Arrêt du chauffage


 Appel de la fonction Minuteur


### Symboles et affichages

 Ajouter de l'eau

 Remplacer l'eau contenue dans l'appareil

 Nettoyage requis

 47% Humidité de l'air actuelle ou souhaitée

 Fonctionnement entièrement automatique

 Chauffage activé







 Minuteur actif

CURRENT La valeur indique l'humidité de l'air actuelle








DESIRED La valeur indique l'humidité de l'air souhaitée

## ES TECLAS Y SÍMBOLOS

### Elementos de mando

	Encender y apagar el aparato / Suprime el símbolo "limpieza" de la pantalla
	Regular la potencia
	Modificar la humedad del aire
	Modo automático
	Encender y apagar la calefacción
	Activar la función de temporizador

### Símbolos e indicaciones

	Rellenar agua
	Renovar el agua del aparato
	Se requiere una limpieza
	47% Humedad del aire actual o deseada
	Modo automático
	Calefacción activada
	Temporizador activado
CURRENT	Valor de la humedad del aire actual
DESIRED	Valor de la humedad del aire deseada

## TECHNICAL SPECIFICATIONS



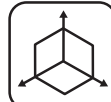
100–120 V /  
50/60 Hz



<30 W\*\* /  
<115W\*/\*\*



3.17 gal / 24h\*\*  
(12 Liter / 24h)



730 sqft  
(68 m<sup>2</sup>)



1.32 gal  
(5.0 Liter)



12.1 × 6.5 × 12.79 in  
(308×165×325 mm)



6.4 lbs  
(2.74 kg)



<35 dB(A)

\* During operation with pre-heating  
En cas de fonctionnement avec préchauffage  
En caso de funcionamiento con calentamiento previo

\*\* @ 120 V / 60 Hz

**BONECO**  
healthy air

**[www.boneco.us](http://www.boneco.us)**

BONECO is a registered trademark of BONECO AG, Switzerland

46604-05